




ИЗНОШЕННЫЕ ЩЕТКИ СТЕКЛООЧИСТИТЕЛЯ ОПАСНЫ


WE LOVE RAIN

Хорошая видимость




Идеальная степень очистки стекла? Наверное, вы используете новые стеклоочистители Champion. Допустимы одна или две небольшие полосы по бокам ветрового стекла.

Подъем напором воздуха




Если стеклоочиститель «пропускает» некоторые области стекла на большой скорости, замените щетки стеклоочистителя и проверьте рычаг стеклоочистителя на предмет повреждений или износа и при необходимости замените его.

Неочищенные области




Повреждение рычажного механизма привода щетки стеклоочистителя или снижение прижимного усилия рычага стеклоочистителя может привести к тому, что некоторые части ветрового стекла останутся неочищенными.

Штрихи




Множество повторяющихся штрихов в центральной части стекла указывают на то, что щетки стеклоочистителей нуждаются в замене. Рекомендуется заменить щетки в ближайшее время.

Пелена




Редкое использование может приводить к возникновению остаточной деформации чистящего резиноэлемента щетки стеклоочистителя, и тогда на стекле при очистке будет оставаться пелена - особенно опасно в темное время суток. Замените щетки стеклоочистителя как можно скорее.

Скачкообразная вибрация




Остаточная деформация чистящего резиноэлемента, изношенный рычажный механизм привода или рычаг стеклоочистителя могут быть причиной того, что щетка перемещается по стеклу резкими толчками, оставляя неочищенные радиальные полосы. Замените щетки стеклоочистителя и, при необходимости, компоненты рычажного механизма привода.

Шумы



Шумы при работе стеклоочистителей могут указывать на деформацию или затвердевание чистящего резиноэлемента стеклоочистителя либо на износ конструкции щетки стеклоочистителя. Пора их заменить.

Линии или полосы



Чистящий резиноэлемент изнашивается или повреждается со временем, и тогда на стекле остаются широкие неочищенные полосы. Замените щетки стеклоочистителя незамедлительно.

Найдите подходящую щетку стеклоочистителя для своего автомобиля!



Считайте QR-код с помощью смартфона или зайдите на www.championwipers.com.ua



EASYVISION

ИНСТРУКЦИИ ПО УСТАНОВКЕ






7 IN 1

1

2

3



4



Предустановленный коннектор CR1211*





Защелкните коннектор CR1212* на предустановленный коннектор



Снимите предустановленный коннектор CR1211*







и используйте коннектор CR1209* вместо него




Снимите предустановленный коннектор CR1211*




и используйте коннектор CR1207* вместо него



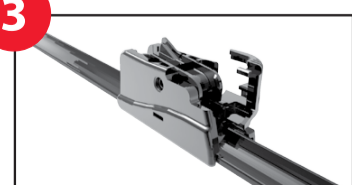
1




2




3




4



5



6



7



WE LOVE RAIN



FEDERAL-MOGUL
MOTORPARTS